



Krajowy Ośrodek Bilansowania i Zarządzania Emisjami

Instytut Ochrony Środowiska
Państwowy Instytut Badawczy

Instrukcja logowania do systemu Krajowej bazy

Warszawa, kwiecień 2021

Opracowanie: **Zespół Zarządzania Krajową Bazą KOBiZE**

kontakt:

Krajowy Ośrodek Bilansowania i Zarządzania Emisjami

00-805 Warszawa, ul. Chmielna 132/134

tel.: +48 22 569 65 11

fax.: +48 22 569 65 00

W przypadku wątpliwości co do zawartości materiału wszelkie uwagi i pytania należy kierować na adres poczty elektronicznej pomoc.kb@kobize.pl.

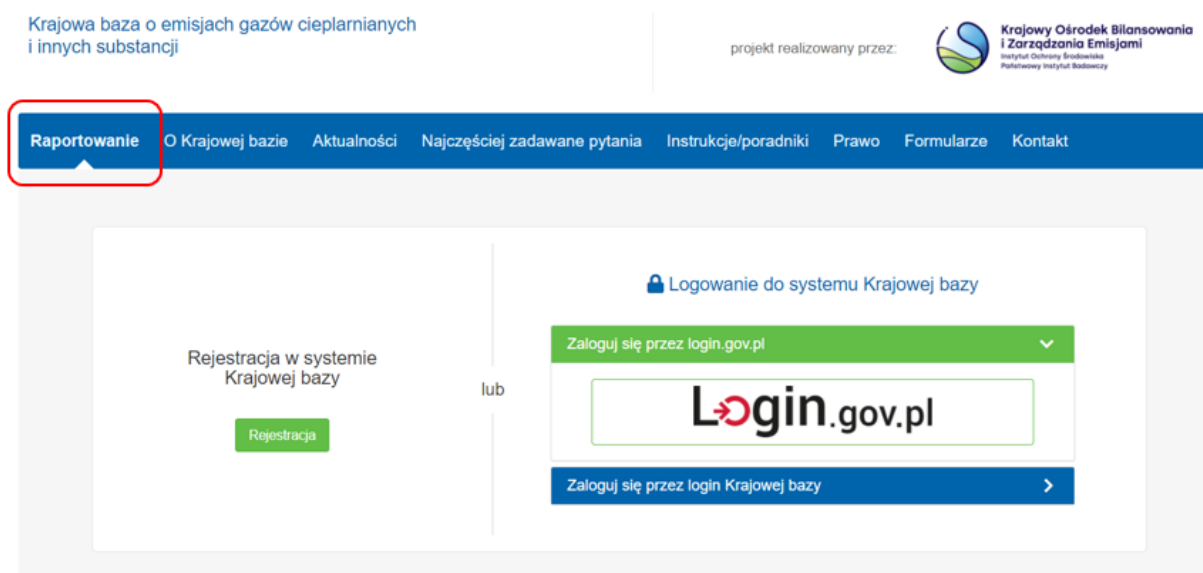


Działalność KOBiZE jest finansowana ze środków
Narodowego Funduszu Ochrony Środowiska i Gospodarki Wodnej

**Niniejszy dokument może być wykorzystywany, kopiowany i rozpowszechniany - w całości
lub w części – wyłącznie w celach niekomercyjnych i ze wskazaniem źródła pochodzenia**

Instrukcja logowania do systemu Krajowej bazy


Aby zalogować się do systemu Krajowej bazy należy wejść na stronę www.krajowabaza.kobize.pl, i wybrać zakładkę „Raportowanie”(rysunek 1).



Rysunek 1. Okno strony logowania do systemu Krajowej bazy

Obecnie możliwe są dwa sposoby logowania się użytkowników (tj. osób wskazanych przez podmiot, które uzyskają dostęp do danych podmiotu w Krajowej bazie w jego imieniu, w tym do sporządzenia i wprowadzenia raportu) do systemu Krajowej bazy:

1. poprzez login.gov.pl (rysunek 2):



Rysunek 2. Okno logowania do Krajowej bazy przez login.gov.pl

2. poprzez wpisanie loginu i hasła (rysunek 3), które zostały nadane i przesłane użytkownikowi Krajowej bazy:

The image shows a login form. At the top, there is a blue header with the text "Zaloguj się przez login Krajowej bazy" and a downward arrow. Below the header are two input fields: "Login:" and "Haslo:". Both fields have a red asterisk to their right. Below the fields is a blue button with the text "Zaloguj". Below the button is the text "Nie pamiętasz hasła? Przypomnij hasło". At the bottom of the form, there is a note: "Pola oznaczone * są wymagane."

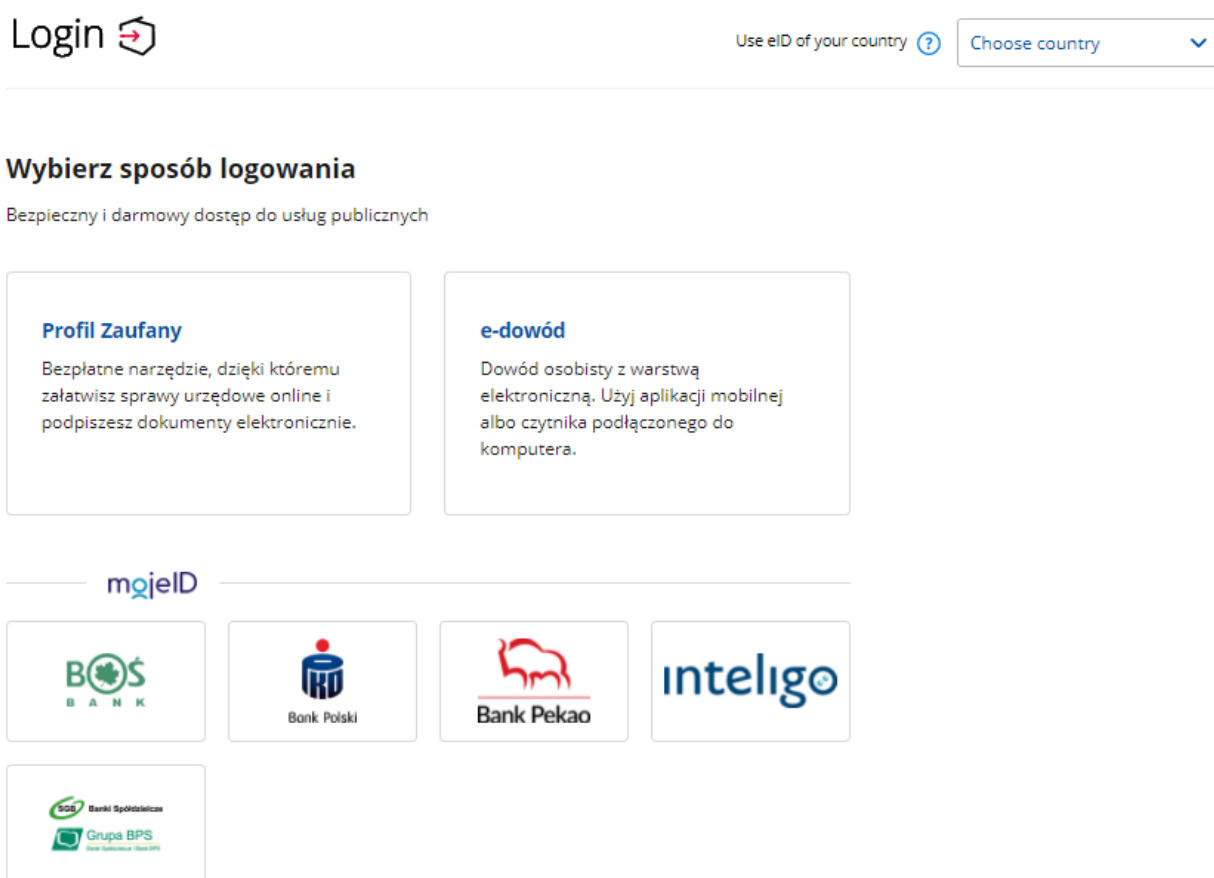
Rysunek 3. Okno logowania do Krajowej bazy przy użyciu loginu i hasła

Instrukcja logowania do systemu Krajowej bazy

Po wybraniu sposobu logowania przez „**login.gov.pl**” nastąpi automatyczne przekierowanie do strony <https://login.gov.pl> (rysunek 4) celem uwierzytelnienia w Krajowym Węźle Identyfikacji Elektronicznej (KWIE).

Aby potwierdzić swoją tożsamość należy wybrać jeden z wyświetlonych sposobów logowania przez KWIE:

- 1) Profil Zaufany,
- 2) e-dowód
- 3) mojeID (wybierając jeden z banków)



Rysunek 4. Wybór sposobu logowania przez KWIE

Po wybraniu na <https://login.gov.pl> pierwszego sposobu logowania tj. poprzez **Profil Zaufany**, system przekieruje użytkownika do okna, gdzie będzie miał możliwość wyboru potwierdzenia swojej tożsamości na dwa sposoby (rysunek 5):

- 1) logując się za pomocą nazwy użytkownika lub adresu e-mail,
- 2) logując się przy pomocy banku lub innego dostawcy.

Login Profil Zaufany

Zaloguj się za pomocą nazwy użytkownika lub adresu e-mail

Nazwa użytkownika lub adres e-mail

Wpisz nazwę użytkownika lub adres e-mail

Nie pamiętam nazwy użytkownika

Hasło

Wpisz hasło

Nie pamiętam hasła

ZALOGUJ SIĘ

Zaloguj się przy pomocy banku lub innego dostawcy

LUB

Bank Polski inteligo Santander Bank Pekao

mBank ING envelo MBank

BOŚ BANK e-dawód Orange GPS

Certyfikat kwalifikowany

Nie masz Profilu Zaufanego?
Twój bank lub dostawca nie udostępnia logowania?

ZAŁÓŻ PROFIL

Rysunek 5. Sposoby logowania poprzez Profil Zaufany

Należy wybrać właściwy dla siebie sposób logowania.

Jeżeli użytkownik Krajowej bazy nie posiada Profilu Zaufanego może założyć go wybierając opcję „ZAŁÓŻ PROFIL” (rysunek 6):

Nie masz Profilu Zaufanego?
Twój bank lub dostawca nie udostępnia logowania?

ZAŁÓŻ PROFIL

Rysunek 6. Utworzenie Profilu Zaufanego


Więcej informacji na stronie <https://pz.gov.pl/pz/registerMainPage?ssot=5c8uxc3burxgtlkndsc>.

Po wybraniu na <https://login.gov.pl> drugiego sposobu logowania tj. poprzez **e-dowód**, system przekierowuje użytkownika do okna, gdzie będzie miał możliwość wyboru narzędzia do logowania (rysunek 7):

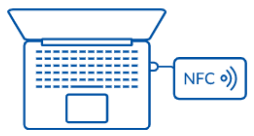
- 1) za pomocą smartfona i właściwej aplikacji,
- 2) za pomocą czytnika NFC podłączonego do komputera.

Login  e-dowód

Wybierz narzędzie



Smartfon
z modulem NFC i aplikacją mobilną eDO App
Nie masz aplikacji?



Czytnik NFC
podłączony do komputera
Nie masz czytnika?

Rysunek 7. Logowanie e-dowodem

Po wybraniu na <https://login.gov.pl> trzeciego sposobu logowania tj. poprzez **mojeID (wybierając jeden z banków)**, system kieruje odpowiednio na stronę danego banku.

Po pozytywnie zakończonym procesie uwierzytelnienia podmiotu poprzez Krajowy Węzeł Identyfikacji Elektronicznej nastąpi automatyczne przekierowanie do systemu Krajowej bazy.